

# Μητρώο Στελεχών – Οδηγίες Χρήσης



## ΜΗΤΡΩΟ ΣΤΕΛΕΧΩΝ ΝΕΑΣ ΔΗΜΟΚΡΑΤΙΑΣ

εισαγωγή στο μητρώο

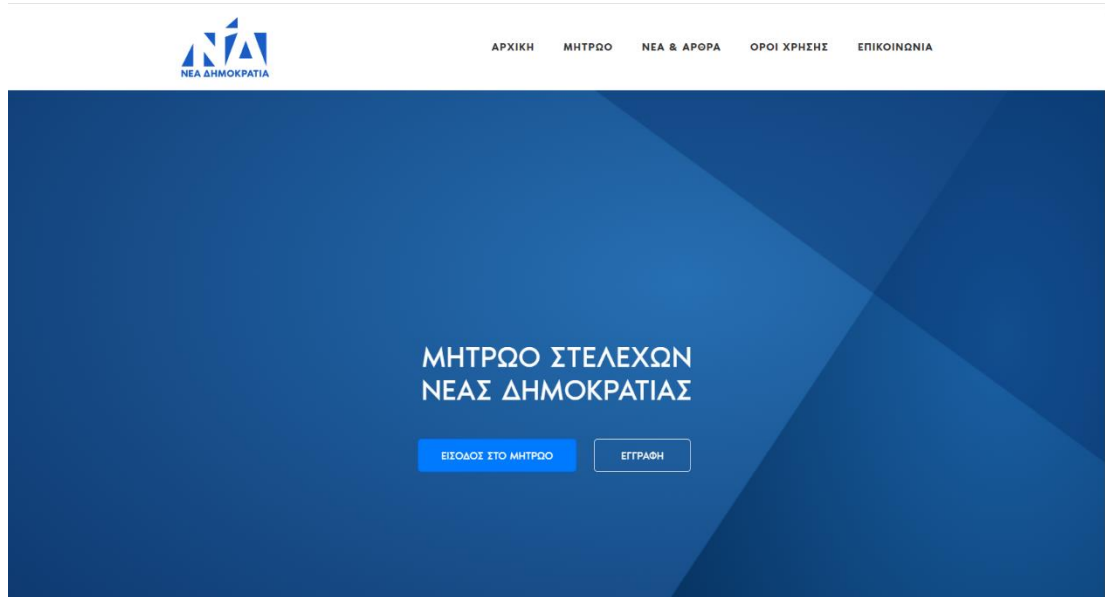
εγγραφή



- 1) Εγγραφή
- 2) Είσοδος
- 3) Προβολή προφίλ
- 4) Προβολή και ενημέρωση βιογραφικού
- 5) Αλλαγή κωδικού πρόσβασης
- 6) Ξέχασα τον κωδικό μου
- 7) Αποσύνδεση
- 8) Συντονιστές, Νέα και Ανακοινώσεις

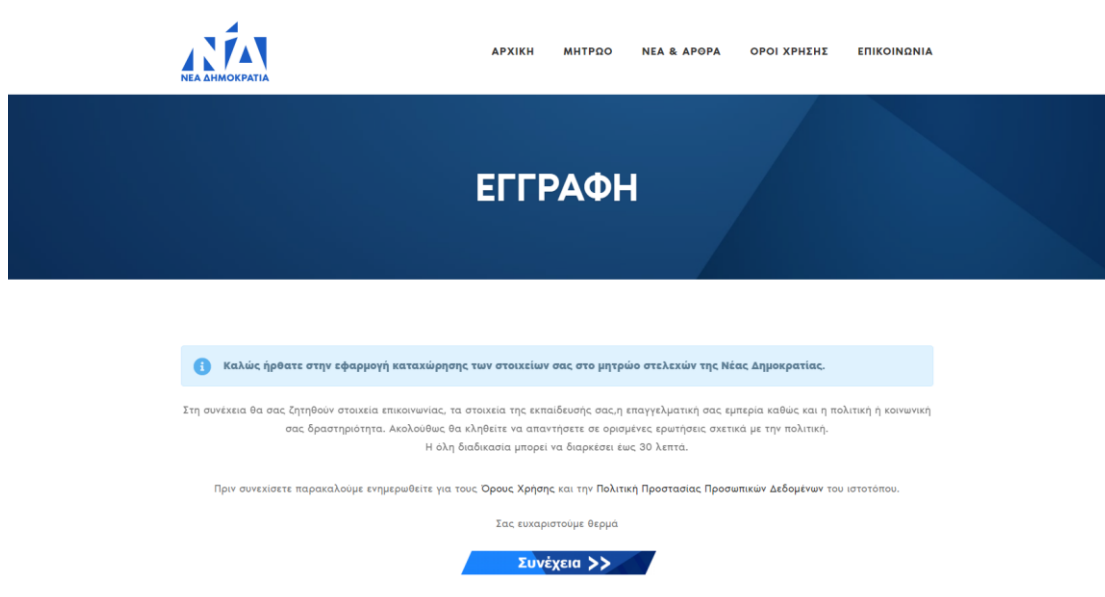
## 1) Εγγραφή

Μεταβείτε στην ιστοσελίδα του Μητρώου Στελεχών ακολουθώντας τον σύνδεσμο:  
<https://ananeosi.neadikoratia.net/>



Έπειτα θα μεταβείτε στο μενού και θα μεταφέρετε το ποντίκι επάνω στην επιλογή Μητρώο. Μόλις το κάνετε αυτό θα εμφανιστεί ένα υπό-μενού. Σε αυτό θα επιλέξετε την επιλογή Εγγραφή ή κάντε κλικ στο **Εγγραφή** στην πρώτη οθόνη της σελίδας.

Μετά από αυτό θα δείτε μια σελίδα πριν την εγγραφή με σύντομες πληροφορίες και τους Όρους Χρήσης και την Πολιτική Προστασίας Προσωπικών Δεδομένων.



Μόλις ολοκληρώσετε την ανάγνωση κα είσαστε έτοιμος για την εγγραφή σας, πατήστε επάνω στο κουμπί 'Συνέχεια >>'

Στην επόμενη σελίδα θα δείτε την φόρμα εγγραφής.

## Εγγραφή στο Μητρώο Στελεχών

Επώνυμο	Email *
<input type="text"/>	<input type="text"/>
Όνομα	Κωδικός *
<input type="text"/>	<input type="text"/>
Username (Όνομα Χρήστη) *	Επιβεβαίωση Κωδικού *
<input type="text"/>	<input type="text"/>
Πατρώνυμο	Μητρώνυμο
<input type="text"/>	<input type="text"/>

Εδώ μπορείτε να ξεκινήσετε να καταχωρείτε τις πληροφορίες – βιογραφικό σας  
Μόλις ολοκληρώσετε την διαδικασία καταχώρησης προσέξτε και ελέγξτε ότι έχετε συμπληρώσει τα απαραίτητα πεδία  
Έπειτα πατήστε το κουμπί **‘Εγγραφή’** το οποίο βρίσκετε στο τέλος της φόρμας

Πρόσθετα στοιχεία βιογραφικού

Δήλωση Ακερίειας Υποβαλλόμενων Στοιχείων - Βεβαιώνω ότι όλα τα στοιχεία που έχω υποβάλει είναι αληθή. Η Νέα Δημοκρατία έχει δικαίωμα να ζητήσει από εμένα επιβεβαίωση όλων των πληροφοριών και δεδομένων που κατέθεσα. Δηλώνω επίσης ότι επιτρέπω την επεξεργασία των στοιχείων από το μητρώο μελών σύμφωνα με το νόμο 2472/97 και το ισχύον καταστατικό της Νέας Δημοκρατίας, σύμφωνα με το σκοπό της επεξεργασίας. Πρόσβαση στα δεδομένα του παρόντος μητρώου που αφορούν το πρόσωπό μου μπορεί να αιτηθώ αποστέλλοντας email στο [mitroo@nd.gr](mailto:mitroo@nd.gr)

Ναι  
 Όχι

Όροι Χρήσης \*

Αποδέχομαι τους Όρους Χρήσης και την Πολιτική Προστασίας Προσωπικών Δεδομένων

Εγγραφή στο Newsletter

Επιθυμώ να συμμετέχω/ενημερώνομαι μόνο σε/για δράσεις του μητρώου  
 Επιθυμώ να συμμετέχω/ενημερώνομαι και/για σε άλλες δράσεις του κόμματος

Μόλις το πατήσετε θα ξεκινήσει η διαδικασία εγγραφής και κατά την επιτυχία θα δείτε το αντίστοιχο μήνυμα.

Έχετε ολοκληρώσει τη διαδικασία εγγραφής!

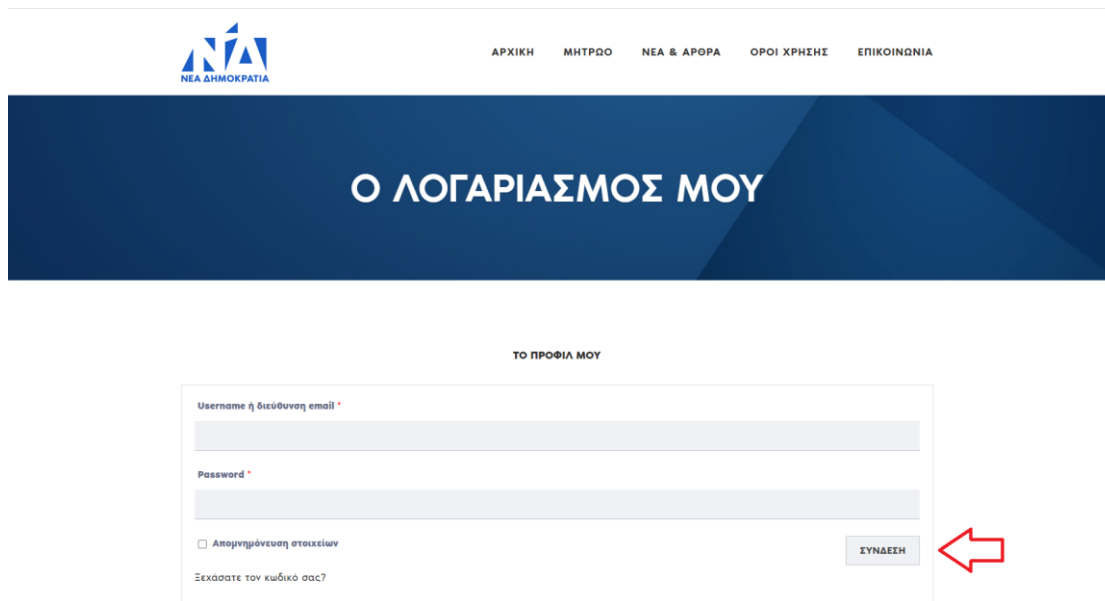
## 2) Είσοδος

Η είσοδος στο Μητρώο γίνεται αυτόματα μετά την εγγραφή σας. Παρόλα αυτά αν δεν είστε συνδεδεμένοι ή χρησιμοποιείτε άλλη συσκευή μπορείτε να ακολουθήσετε τα εξής βήματα.

Μεταβείτε στην ιστοσελίδα του Μητρώου ακολουθώντας τον σύνδεσμο: <https://ananeosi.neadimokratia.net/>

Μόλις η ιστοσελίδα γίνει ορατή τοποθετήστε το ποντίκι επάνω στην επιλογή 'Μητρώο' ή κάντε κλικ στο «**Είσοδος στο Μητρώο**». Μόλις το κάνετε αυτό θα εμφανιστεί ένα υπό-μενού. Εκεί επιλέξτε την επιλογή '**Ο Λογαριασμός μου**'.

Στη νέα σελίδα θα δείτε την φόρμα εισόδου. Πληκτρολογήστε τα στοιχεία σας και πατήστε το κουμπί 'Σύνδεση'



The screenshot shows the website's header with the logo 'ΝΑ ΝΕΑ ΔΗΜΟΚΡΑΤΙΑ' and navigation links: 'ΑΡΧΙΚΗ', 'ΜΗΤΡΩΟ', 'ΝΕΑ & ΑΡΘΡΑ', 'ΟΡΟΙ ΧΡΗΣΗΣ', and 'ΕΠΙΚΟΙΝΩΝΙΑ'. The main heading is 'Ο ΛΟΓΑΡΙΑΣΜΟΣ ΜΟΥ'. Below it, the section 'ΤΟ ΠΡΟΦΙΛ ΜΟΥ' contains a login form with the following elements:

- Input field: Username ή διεύθυνση email \*
- Input field: Password \*
- Checkbox:  Απομνημόνευση στοιχείων
- Button: ΣΥΝΔΕΣΗ
- Text: Έχετε τον κωδικό σας?

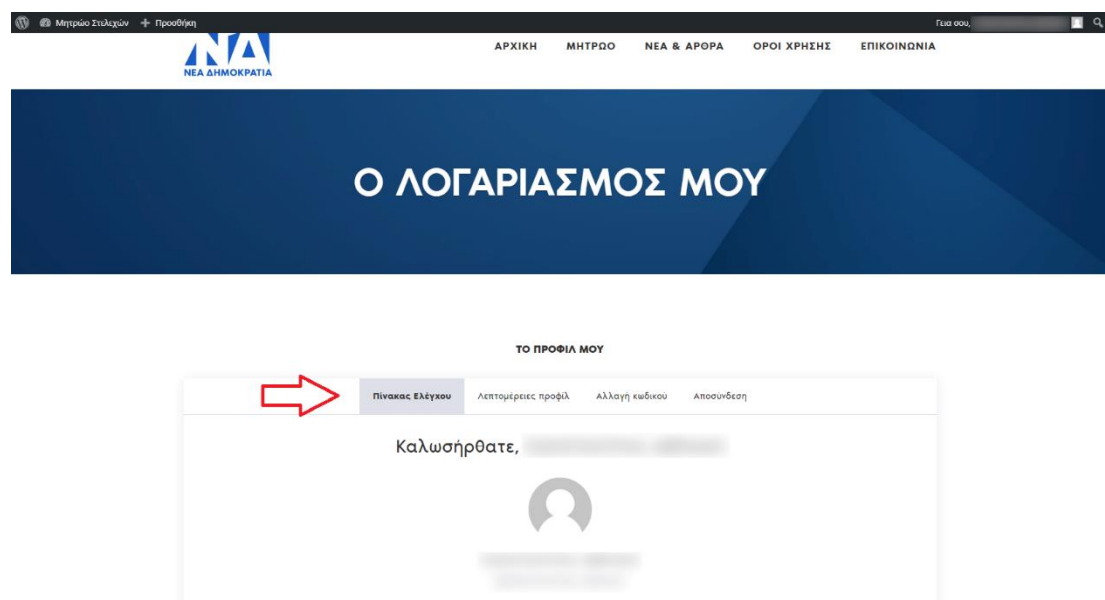
A red arrow points to the 'ΣΥΝΔΕΣΗ' button.

Εάν η διαδικασία είναι επιτυχής θα μεταφερθείτε στο προφίλ σας.

Μπορείτε επίσης να απομνημονεύσετε τα στοιχεία σας. Αυτό λειτουργεί σε έναν και μόνο υπολογιστή και σε έναν μόνο περιηγητή (browser). Σε άλλη περίπτωση η διαδικασία πρέπει να γίνει ξανά.

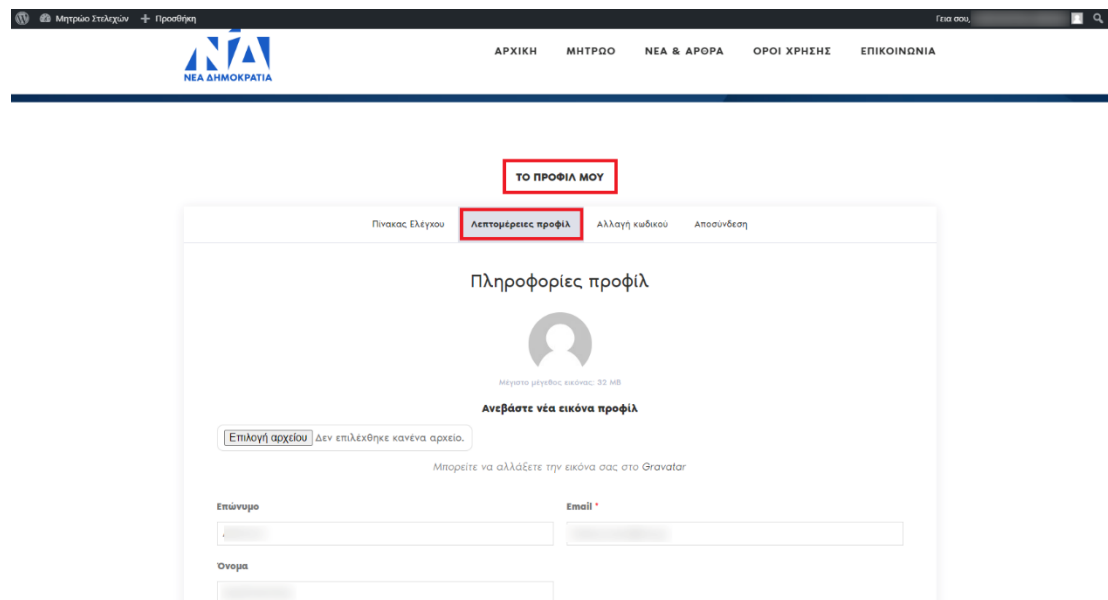
### 3) Προβολή προφίλ

Εφόσον έχετε ολοκληρώσει την εγγραφή σας και την είσοδο στο σύστημα μεταφερόσατε αυτόματα στη σελίδα του λογαριασμού σας (βλ. βήμα 1 και 2) στην οποία μπορείτε να δείτε τις πληροφορίες του λογαριασμού σας. Σε άλλη περίπτωση χρησιμοποιείτε το κουμπί 'Πίνακας Ελέγχου'.

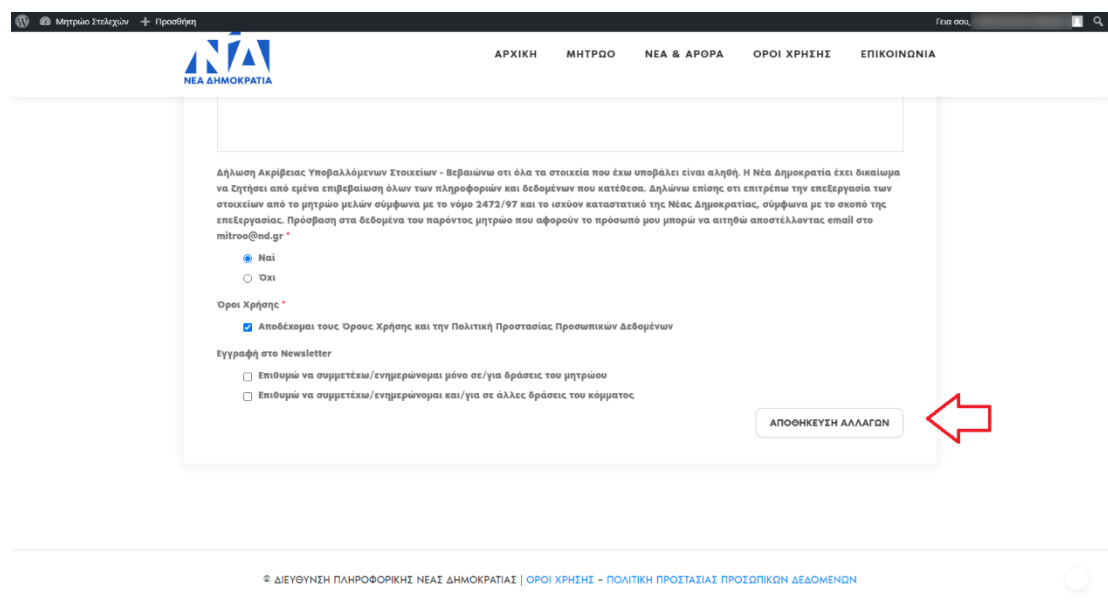


## 4) Προβολή και ενημέρωση βιογραφικού

Εφόσον έχετε ολοκληρώσει την εγγραφή σας και την είσοδο στο σύστημα μεταφερόσατε αυτόματα στη σελίδα του λογαριασμού σας (βλ. βήμα 1 και 2). Εκεί μπορείτε να δείτε και να επεξεργαστείτε τις πληροφορίες του βιογραφικού σας. Για να το κάνετε αυτό πατήστε το κουμπί 'Λεπτομέρειες προφίλ' ή 'Το προφίλ μου'.



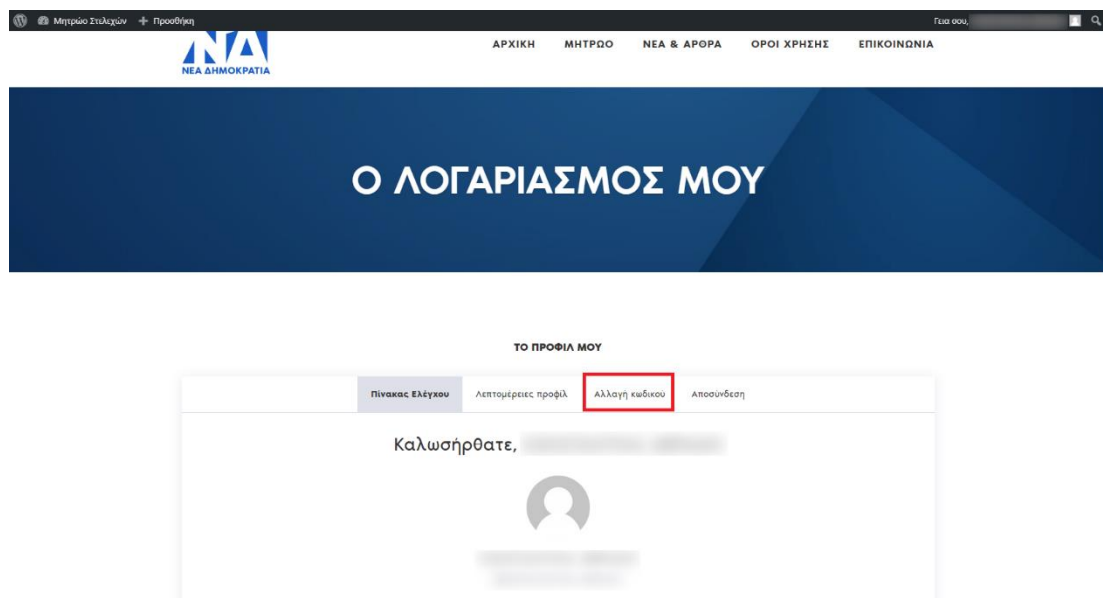
Αφού ολοκληρώσετε τις αλλαγές εφόσον το επιθυμείτε πατάτε το κουμπί 'Αποθήκευση αλλαγών' το οποίο βρίσκεται στο τέλος της φόρμας



## 5) Αλλαγή κωδικού πρόσβασης

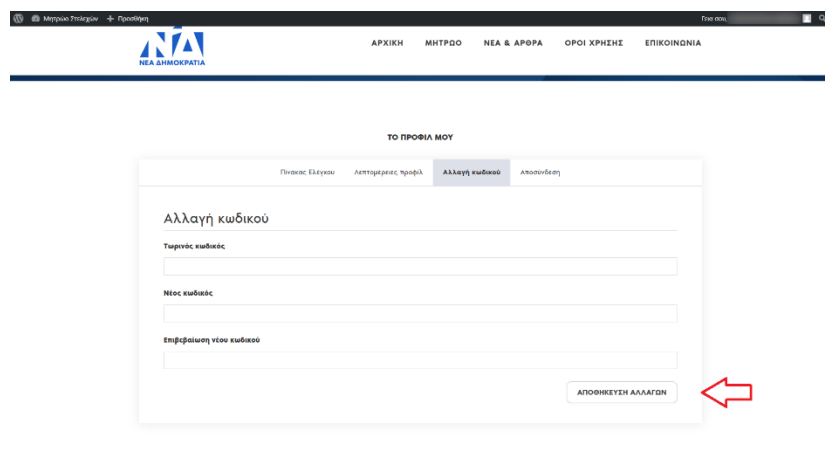
Εφόσον έχετε ολοκληρώσει την εγγραφή σας και την είσοδο στο σύστημα μεταφερόμαστε αυτόματα στη σελίδα του λογαριασμού σας (βλ. βήμα 1 και 2). Εκεί μπορείτε να αλλάξετε τον κωδικό πρόσβασης σας.

Για να το κάνετε αυτό πατήστε επάνω στο κουμπί 'Αλλαγή κωδικού'



Μόλις το κάνετε θα μεταβείτε στη σελίδα αλλαγής κωδικού. Εκεί θα σας ζητηθεί να εισάγετε τον τρέχοντα κωδικό σας και τον νέο σας κωδικό 2 φορές.

Μόλις εισάγετε τα νέα δεδομένα και είσαστε έτοιμος να αποθηκεύσετε τις αλλαγές πατήστε το κουμπί 'Αποθήκευση αλλαγών'.



Εάν ο τρέχων κωδικός σας και ο νέος κωδικός στα άλλα 2 πεδία είναι σωστά, έχετε αλλάξει τον κωδικό σας με επιτυχία.

## 6) Ξέχασα τον κωδικό μου

Σε περίπτωση που ξεχάσατε τον κωδικό σας ή έχετε κάνει κάποιο λάθος κατά την εγγραφή σας, μπορείτε να δημιουργήσετε έναν νέο κωδικό.

Εφόσον έχετε μεταφερθεί στη σελίδα του Μητρώου (<https://ananeosi.neadimokratia.net/>), μεταφέρεται το ποντίκι στο μενού και στην επιλογή μητρώο. Εκεί θα εμφανιστεί ένα υπό-μενού και σε αυτό επιλέξετε την επιλογή 'Ο λογαριασμός μου'.

Μόλις το κάνετε αυτό θα μεταβείτε στη σελίδα 'Ο λογαριασμός μου'.

Εκεί επιλέξετε την επιλογή 'Ξέχασα τον κωδικό μου'.

NEA ΔΗΜΟΚΡΑΤΙΑ


ΑΡΧΙΚΗ ΜΗΤΡΩΟ ΝΕΑ & ΑΡΘΡΑ ΟΡΟΙ ΧΡΗΣΗΣ ΕΠΙΚΟΙΝΩΝΙΑ

ΤΟ ΠΡΟΦΙΛ ΜΟΥ

Username ή διεύθυνση email \*

Password \*

Απομνημόνευση στοιχείων

Ξεχάσατε τον κωδικό σας? 

ΣΥΝΔΕΣΗ

© ΔΙΕΥΘΥΝΣΗ ΠΛΗΡΟΦΟΡΙΚΗΣ ΝΕΑΣ ΔΗΜΟΚΡΑΤΙΑΣ | ΟΡΟΙ ΧΡΗΣΗΣ - ΠΟΛΙΤΙΚΗ ΠΡΟΣΤΑΣΙΑΣ ΠΡΟΣΩΠΙΚΩΝ ΔΕΔΟΜΕΝΩΝ

Έπειτα θα μεταβείτε στη σελίδα αλλαγής κωδικού.

Εκεί θα σας ζητηθεί να εισάγετε το Username ή το email που έχετε δηλώσει κατά την εγγραφή σας.

Μόλις ολοκληρώσετε την παραπάνω διαδικασία πατήστε το κουμπί 'Αποθήκευση αλλαγών'.



## Ο ΛΟΓΑΡΙΑΣΜΟΣ ΜΟΥ

### ΤΟ ΠΡΟΦΙΛ ΜΟΥ

Ξεχάσατε τον κωδικό σας? Παρακαλώ εισάγετε το username ή το email σας, εκεί θα λάβετε έναν σύνδεσμο από τον οποίο θα μπορείτε να κάνετε επαναφορά του κωδικού σας.

Username ή email

ΕΠΑΝΑΦΟΡΑ ΚΩΔΙΚΟΥ



Εάν τα στοιχεία που έχετε εισάγει είναι σωστά, θα αποσταλεί ένα email με έναν σύνδεσμο στο email σας το οποίο θα σας κατευθύνει σε μια σελίδα στην οποία θα σας ζητηθεί να εισάγετε τον νέο επιθυμητό κωδικό σας.

Μόλις ολοκληρώσετε την εισαγωγή του νέου κωδικού πατήστε το κουμπί 'Αποθήκευση'.

## Ο ΛΟΓΑΡΙΑΣΜΟΣ ΜΟΥ

### ΤΟ ΠΡΟΦΙΛ ΜΟΥ

Παρακαλώ εισάγετε ένα νέο κωδικό παρακάτω

Νέος κωδικός \*

Επανεισαγωγή νέου κωδικού \*

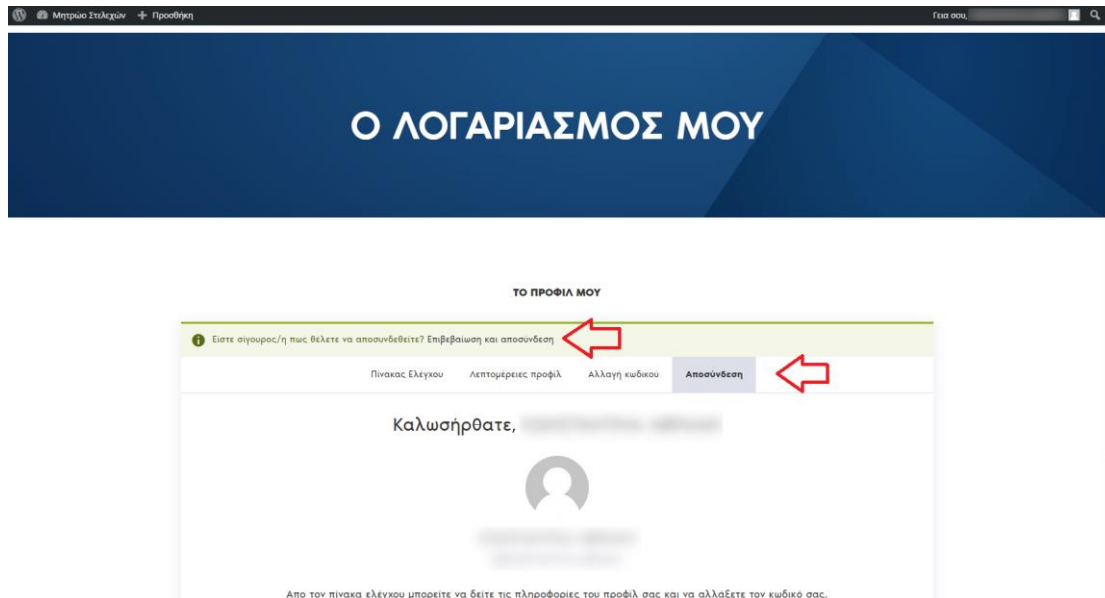
ΑΠΟΘΗΚΕΥΣΗ



Έχετε αλλάξει τον κωδικό σας με επιτυχία.

## 7) Αποσύνδεση

Για να αποσυνδεθείτε από τον λογαριασμό σας θα πρέπει να βρίσκεστε στη σελίδα 'Ο Λογαριασμός μου'. Εκεί πατήστε το κουμπί αποσύνδεση. Μόλις το κάνετε θα εμφανιστεί ένα κουτί επιβεβαίωσης. Πατήστε τον σύνδεσμο 'Επιβεβαίωση και αποσύνδεση' για να αποσυνδεθείτε.



## 8) Συντονιστές, Νέας & Ανακοινώσεις

Μέσα από το link <https://nd.gr/mitroo-stelexon> μπορείτε να βρείτε πληροφορίες και στοιχεία επικοινωνίας για του συντονιστές του Μητρώου Στελεχών καθώς και Νέα & Ανακοινώσεις για τις δράσεις του Μητρώου.